



# IPF Japan 2023

結果報告

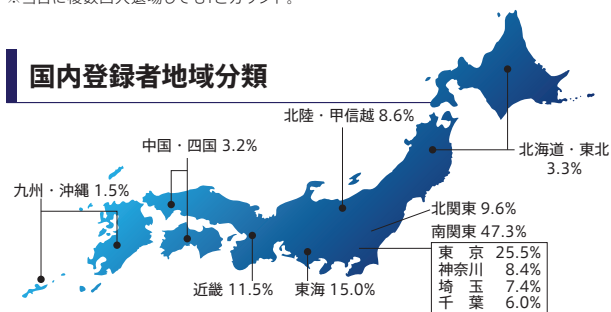
## 来場者分析

### IPF Japan 2023 来場者数

日付	国内	海外	計
11月28日(火)	5,146人	1,201人	6,347人
11月29日(水)	6,847人	1,234人	8,081人
11月30日(木)	7,706人	922人	8,628人
12月1日(金)	10,733人	475人	11,208人
12月2日(土)	3,632人	219人	3,851人
合計	34,064人	4,051人	38,115人

※当日に複数回入退場しても1とカウント。

### 国内登録者地域分類



### 海外登録者地域分類 (40カ国・地域 合計:2,798人)

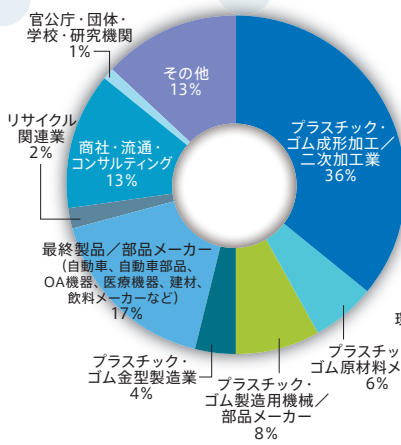
韓国	804	ブラジル	27	チェコ	5	イギリス	1
台湾	716	シンガポール	25	フランス	5	イスラエル	1
中国	610	ドイツ	22	スリランカ	4	ウクライナ	1
タイ	97	トルコ	13	メキシコ	4	ウズベキスタン	1
フィリピン	88	オーストラリア	11	オランダ	3	カナダ	1
ベトナム	88	香港	9	スペイン	3	クウェート	1
マレーシア	76	オーストラリア	8	ブルガリア	3	サウジアラビア	1
インドネシア	59	スイス	7	ポルトガル	3	スロベニア	1
インド	54	ニュージーランド	7	ポーランド	2	セルビア	1
アメリカ	29	イタリア	5	アラブ首長国連邦	1	ブータン	1



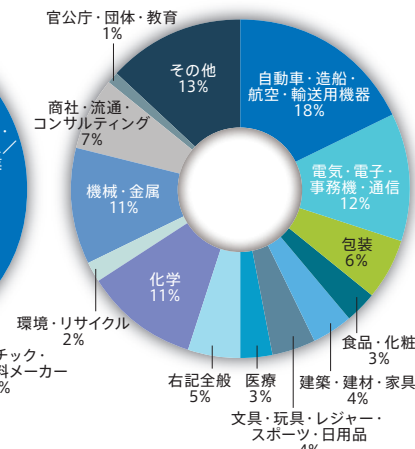
### 来場者の声

- 規模が大きく、展示ブースが多かった。
- 新しい会社と出会えた。
- 実際に機器が動いているのが見れた。
- 導入の検討になった。
- 通常見れない展示が見れた。
- 面白い材料があった。
- 技術の進みを比べる事が出来た。
- すぐく活気があった。
- リサイクル関連で発見があった。
- 会場が広くて見やすい。
- 実際に商品が見れて良かった。
- 海外のメーカーと交流できた。
- ホームページには無い情報も得られた。
- 技術的なディスカッションができた。
- 技術担当と営業担当の双方から話を聞けるのが良い。

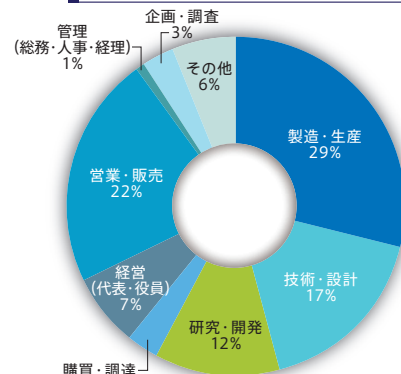
### 貴社の業種は？



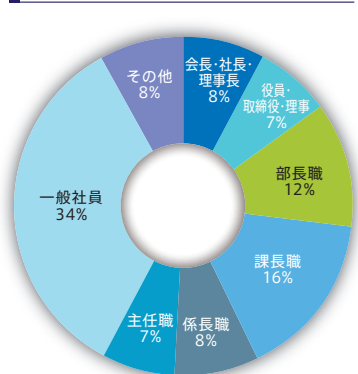
### 貴社の業界は？



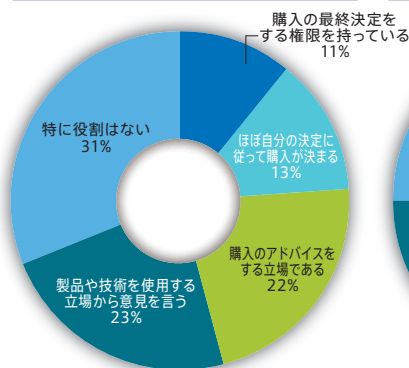
### あなたの職種は？



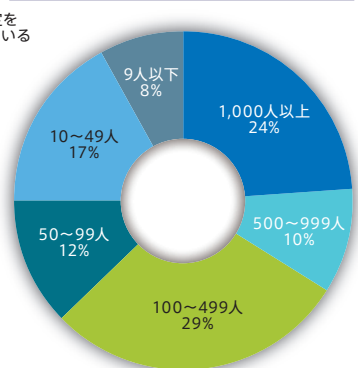
### あなたの役職は？



### 設備・機械の導入に関してあなたの役割は？



### 勤務先従業員数



### 来場目的は？

